

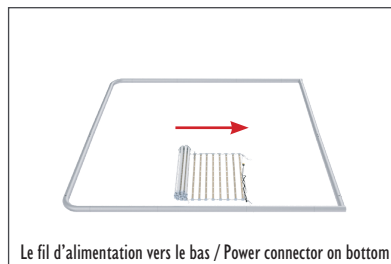
MEDIA LIGHT

NOTICE DE MONTAGE SETUP INSTRUCTION



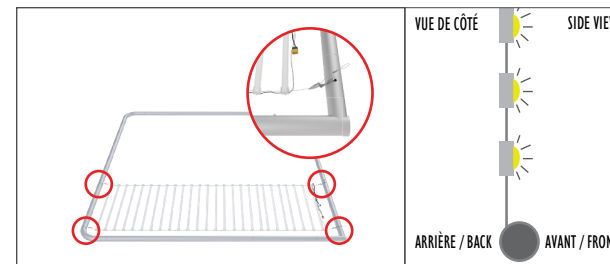
Assembler les poles qui sont reliés par des élastiques, puis connectez les sections de coins aux sections droites avec les symboles correspondants.

Connect poles by pressing and pushing together, then connect corner sections to straight sections with matching shape symbols.



Déroulez-le rideau de LED doucement au sol avec les lumières face vers le bas. **ATTENTION! Ne pas glisser les lumières sur le sol car elles pourraient se briser.**

Take out the LED Light Strip and gently unroll on the ground with lights face down. **WARNING! Do not drag lights across ground or it could break the LED lights.**



Attacher le rideau de LED sur le haut et le bas de la structure (avec le câble électrique vers le bas). Des attaches au bas des rideaux servent à reserrer ou relâcher le câble afin d'ajuster la tension. Les lumières diffusent vers l'avant de la structure.

Attach the LED Light Strip to top and bottom of frame. Pull extra cable leash at bottom to secure light array into place. Light diffuse forward.




Installer les pieds en les insérant dans les trous en bas de la structure. Installer le visuel en tissu en le glissant par le haut de la structure jusqu'en bas.

Connect the feet by inserting into the bottom holes of frame and pressing firmly. Unzip print and lay image face down. Slide print onto the frame like a pillow case.



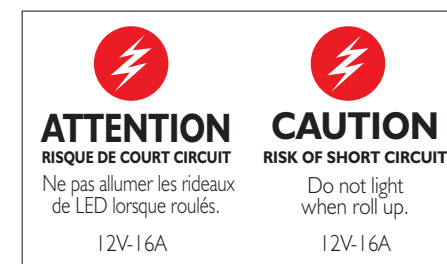
Passer les fils par les trous ronds avant de fermer la fermeture éclair.

Pass electric cable by round hole before closing zipper.



Fermer le tissu à l'aide de la fermeture éclair. Brancher les câbles aux transformateurs. **ATTENTION.** Brancher un seul câble par transformateur.

Zip the edge of graphic closed. Slide print onto the frame like a pillow case. Connect power cables to a power supply. **WARNING!** Only connect one light array to each power supply.



ATTENTION
RISQUE DE COURT CIRCUIT
Ne pas allumer les rideaux de LED lorsque roulés.

12V-16A

CAUTION
RISK OF SHORT CIRCUIT
Do not light when roll up.

12V-16A