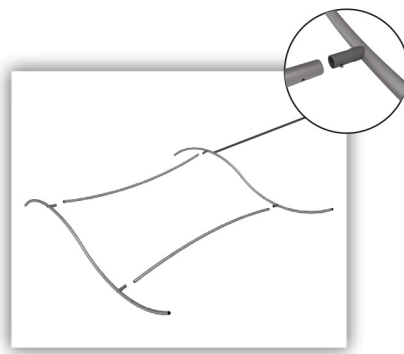


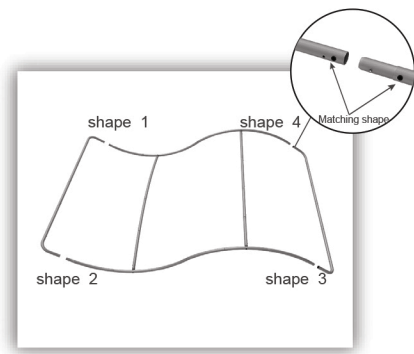
Assemble the 2 long curved and 2 long straight sections (connected with bungee cord).

Assembler tous les pôles qui sont reliés par des élastiques. La structure est symétrique.




Install 2 vertical bars.

Installer les 2 tiges de renfort verticales.




Connect the corner sections to the straight sections with matching shape codes.

Joindre les sections selon les dessins qui se trouvent à l'extrémité de chaque section.



Slide print onto the frame like a pillow case.

Glisser le visuel sur la structure.



Zip the fabric graphic.

Attacher le visuel à l'aide de la fermeture éclair.



Position light as desired.

Installer les lumières sur le dessus du kiosque.